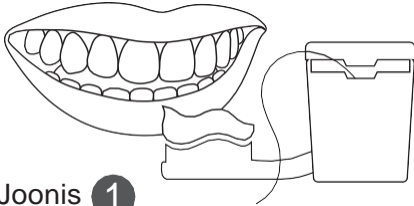


PATSIENDI JUHISED

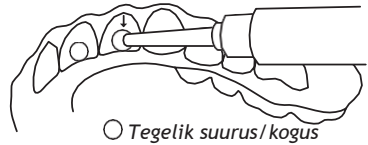
1. Kasutage hambaniiti ja seejärel harjake õrnalt. (Joonis 1)
2. Kandke väike kogus geeli oma eritellimusel kujundatud valgendavate kandikute alumisele näoosale (joonis 2). Püüdke vältida liigse valgendusgeeli koguse väljastamist valgenduskapele. Eemaldage kape servadelt vatitikuga liigne geel (joonis 3). (Kui olete peroksiidi suhtes tundlik, kandke valgendatavate hammaste kõrval asuvatele igemetele enne valgenduskapede paigaldamist õhuke kogus vaseliini.)
3. Asetage valgenduskaped suhu (joonis 4).
4. 16%-lise koostise korral on soovitatav valgendusrežiim 1 kord päevas 4–8 tunni jooksul 14 päeva jooksul või kuni soovitud tulemuste saavutamiseni.
22%-lise koostise korral on soovitatav valgendusrežiim 1–2 protseduuri päevas 1–2 tunni jooksul 14 päeva jooksul või kuni soovitud tulemuste saavutamiseni.
32%-lise koostise korral on soovitatav valgendusrežiim 1–2 protseduuri päevas 10–15 minuti jooksul 14 päeva jooksul või kuni soovitud tulemuste saavutamiseni.
5. Puhastage valgenduskape põhjalikult pärast igat kasutuskorda ja seejärel puhastage hambad uuesti.
6. Loputage alkoholivaba suuveega.
7. Kui soovite uusi valgendusgeeli täitepakendeid, võtke ühendust oma hambaarstiga, et saada täiendavat LumiSmile White Take-Home valgendusgeeli.

Hoiatused: HOIDA LASTELE KÄTTESAAMATUS KOHAS. Mitte süstimiseks. Kui tekib igemete või suu ärritus (nagu punetus, turse, valulikkus), lõpetage kasutamine ja pöörduge hambaarsti poole. Peroksiide sisaldavaid tooteid ei soovitata kasutada alla 12-aastastel lastel. Toote kasutamine kauem kui 14 päeva jooksul peab toimuma ainult hambaarsti järelevalve all. Vältida allaneelamist ja toote silma sattumist.

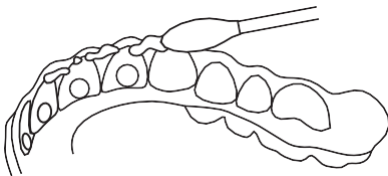
Vältige hambavalgendustoote aktiivse pinna otsest kokkupuudet igemete ja/või süljevooluga (joonis 5). Hoida temperatuuril 75°F (23°C) või alla selle. Mitte hoida sügavkülmas



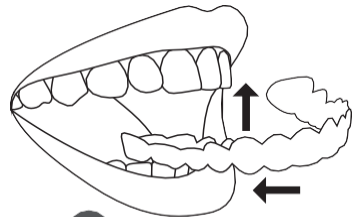
Joonis 1



Joonis 2



Joonis 3



Joonis 4

Veenduge, et geel EI puudutaks igemeid.
GEEL EI TOHI SATTUDA PUNASESSE TSOONI!



Joonis 5

OLULINE MEELDETULETUS:

Valgenduskape ületäitmine geeliga võib põhjustada ajutist igemete ärritust. Selle vältimiseks eemaldage liigne geel kape servadelt enne kandiku suhu panemist. Kui see on probleem, vähendage kapele kantavat geeli kogust ja/või lühendage toimeaega. Kui hammaste valgendamisel kaasneb igemete või hammaste tugev valu, pöörduge oma hambaarsti poole.

